

## Aviva Ultra-Color SD

4050

Abtönbare, Premium Dispersions-Innenfarbe für DIY und Gewerbe

### PRODUKTBESCHREIBUNG

#### Allgemeines

Abtönbare, atmungsaktive, wasserbasierte Wohnraumfarbe mit Smart-Dry Technology für erstklassige streifenfreie Wand- und Deckenanstriche im Innenbereich. Optimierte Ausbesserungsfähigkeit und ausgezeichnete Deckkraft mit einem Anstrich. Das sehr ergiebige und leicht zu verarbeitende Produkt mit hervorragender Deckkraft ist ohne den Zusatz von Lösemitteln und Weichmachern formuliert.

#### Besondere Eigenschaften und Prüfnormen



- **ADLER green-Label Produkt**  
geprüft nach 3 Kategorien: Umwelt, Gesundheit & Sicherheit sowie Lebensdauer. Bitte beachten Sie auch das Nachhaltigkeitsdatenblatt.
- **DIN EN 52615**  
hoch diffusionsfähig
- **ÖNORM EN 13300**  
Nassabriebbeständigkeit: R-Klasse 1-2 (abhängig vom Farbton)  
Glanzgrad: G4 stumpfmatt  
Maximale Korngröße: S1 fein
- **Französische Verordnung DEVL1104875A**  
Kennzeichnung von Baubeschichtungsprodukten auf ihre Emissionen von flüchtigen Schadstoffen: A+

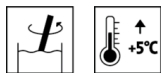
#### Anwendungsgebiete



Für alle farbigen Wand- und Deckenanstriche im gesamten Innenbereich. Besonders geeignet für Wohnräume, Schlafräume, Kinderzimmer, Büros, Krankenhäuser, Kurheime, Schulen usw., die schnell wieder bezogen werden müssen.

### VERARBEITUNG

#### Verarbeitungshinweise



- Bitte Produkt vor Gebrauch aufrühren.
- Eine Produkt-, Objekt- und Raumtemperatur von mindestens + 5 °C ist erforderlich.
- Die optimalen Verarbeitungsbedingungen liegen zwischen 15-25 °C bei einer rel. Luftfeuchtigkeit von 40-80 %.
- Zur Vermeidung von Ansätzen nass in nass in einem Zug beschichten.
- Abzeichnungen von Ausbesserungen in der Fläche hängen von vielen Faktoren ab und sind daher unvermeidbar (BFS-Merkblatt 25).

- Bei der Überarbeitung von Dichtstoffen können Risse sowie Verfärbungen im Anstrichmaterial auftreten. Wegen der Vielzahl an Dichtungssysteme sind im Einzelfall Eigenversuche zur Beurteilung der Haftung und des Verarbeitungsergebnisses durchzuführen.
- Besonders bei Renovierungen genügt aufgrund der hohen Deckkraft meistens ein Anstrich.
- Nicht zu beschichtende Bereiche sorgfältig abdecken und abkleben.
- Farbspritzer sofort mit Wasser entfernen.
- Jegliche Veränderung des Verarbeitungsablaufes, der Umweltbedingungen, die Nichtbeachtung von Hinweisen oder die Verwendung nicht angeführter Produkte können das Ergebnis ungünstig beeinflussen.

### Auftragstechnik

	Airless luftunterstützt (Airmix®, Aircoat, etc.)	Streichen	Roller
Spritzdüse Ø (mm)	0,53 - 0,63	-	
Spritzdüse Ø (Zoll)	0,021 - 0,026	-	
Spritzwinkel (°)	50	-	
Spritzdruck (bar)	150 - 180	-	
Feinsieb (µm)	0,2 mm	-	
Auftragsmenge pro Auftrag (ml/m <sup>2</sup> )	145	125 - 145	
Ergiebigkeit pro Auftrag (m <sup>2</sup> /l)	7	7 - 8	

Die angegebene Ergiebigkeit versteht sich inkl. Spritzverlust.

Form und Oberflächenbeschaffenheit des Werkstücks sowie Applikationsart beeinflussen den tatsächlichen Verbrauch. Exakte Verbrauchswerte sind nur durch eine vorherige Probebeschichtung zu ermitteln.

### Trockenzeiten

(bei 23°C und 50% r.F.)



3-4h

Folgebeschichtung	ca. 3 - 4 Stunde(n)
-------------------	---------------------

Bei den genannten Zahlen handelt es sich um Richtwerte. Die Trocknung ist abhängig von Untergrund, Schichtdicke, Temperatur, Luftaustausch und relativer Luftfeuchte.

Niedrige Temperaturen und/oder hohe Luftfeuchtigkeit können die Trockenzeit verlängern.

### Reinigung der Arbeitsgeräte



Sofort nach Gebrauch mit Seifenwasser reinigen.

Für die Entfernung von angetrockneten Produktresten empfehlen wir Abbeizer Express (8313).

## UNTERGRUND

### Untergrundart

Für saugende mineralische Untergründe wie Putz, Beton, Estriche etc. und Gipswerkstoffe sowie saugende, fest haftende Altanstriche.

### Untergrundbeschaffenheit

Der Untergrund muss trocken, sauber, tragfähig, frei von trennenden Substanzen wie Fett, Wachs, Silikon etc. und frei von Staub sein, sowie auf Eignung zur Beschichtung geprüft werden.

Nicht tragfähige Altanstriche entfernen.

Bitte beachten Sie die weiterführenden Dokumente:

- ÖNORM B 2230-2
- ÖNORM B 3430-1
- DIN 18363

## Untergrundvorbereitung

Kleine Risse, Löcher oder Unebenheiten mit geeignetem Spachtel ausbessern.

Fettige oder ölige Verunreinigungen gründlich mit Entfetter (7233) entfernen.

Für saubere, schwach saugende, trockene und tragfähige Untergründe ist keine Vorbehandlung erforderlich.

Schimmelbefall im Innenbereich mit Aviva Schimmelex chlorfrei (8312) oder Aviva Fungisan (8308) behandeln.

### Putze der Mörtelgruppen P II und P III:

Neue Putze 3 bis 4 Wochen unbehandelt stehen lassen. Nachputzstellen müssen gut abgebunden und ausgetrocknet sein. Bei Bedarf fluatieren. Auf grob porösen, leicht sandenden bzw. saugenden Flächen Grundbeschichtung mit Aviva Tiefengrund WV (4074).

### Gips und Fertigputze der Mörtelgruppen P IV und P V:

Eventuell vorhandene Sinterhaut abschleifen. Auf grob porösen, leicht sandenden bzw. saugenden Flächen Grundbeschichtung mit Aviva Tiefengrund WV (4074).

### Gipskartonplatten (GKP):

Spachtelgrate abschleifen und gründlich entstauben. Grundbeschichtung mit Aviva Tiefengrund WV (4074) 1:1 mit Wasser verdünnt. Bei Platten mit wasserlöslichen, verfärbenden Inhaltsstoffen ist ein zusätzlicher Grundanstrich mit z.B. Aviva Isolier-Weiß CT (4049) erforderlich. BFS-Merkblatt Nr. 12 beachten.

### Betonflächen:

Bei Schmutzablagerungen, Trennmittel oder Mehlkornschicht mechanisch oder durch Druckwasserstrahlen (unter Beachtung der gesetzlichen Vorschriften) reinigen. Auf grob porösen, leicht sandenden bzw. saugenden Flächen Grundbeschichtung mit Aviva Tiefengrund WV (4074).

### Tragfähige Beschichtungen:

Matte, schwach saugende Beschichtungen direkt überarbeiten. Auf grob porösen, leicht sandenden bzw. saugenden Flächen Grundbeschichtung mit Aviva Tiefengrund WV (4074).

Glänzende oder glatte Untergründe (wie Lack- und Latexuntergründe, Sinterschichten) anlaugen, aufräuen oder abschleifen

### Leimfarben:





Grundrein abwaschen und mit Aviva Tiefengrund WV (4074) grundieren.

## BESCHICHTUNGS-AUFBAU

<b>Grundbeschichtung</b>	Siehe Untergrundvorbereitung
<b>Zwischenbeschichtung</b>	Aviva Ultra-Color SD (4050)
<b>Schlussbeschichtung</b>	Aviva Ultra-Color SD (4050)

## BESTELLHINWEISE

<b>Gebindegrößen</b>	3 l, 9 l, 15 l (nur Basis W15)
----------------------	--------------------------------

<p><b>Farbtöne/Glanzgrade</b></p> <p><b>Color4You</b> </p>	<p>Farbtöne sind über das <b>ADLER Farbmischsystem Color4you</b> mischbar.</p> <p><b>Standardfarbe(n):</b>          Basis W15 (4050000015)          Basis W30 (4050000030)          Basis W25 (4050000025)</p> <p>Um Farbtongleichheit zu gewährleisten, nur Material mit gleicher Chargennummer bei einer Kommission verarbeiten.</p> <p>Es empfiehlt sich, zur Beurteilung des Endfarbtons, mit dem gewählten Anstrichaufbau ein Farbmuster auf Originaluntergrund anzufertigen.</p> <p>Systembedingt weisen brillante und intensive Farbtöne unter Umständen ein geringeres Deckvermögen auf. Es empfiehlt sich deshalb, bei diesen Farbtönen einen vergleichbaren, deckenden, auf W15 basierenden, pastelligen Farbton vorzustreichen.</p> <p>Bei dunklen Farbtönen kann eine mechanische Beanspruchung zu hellen Streifen (Schreibeffekt) führen. Dies ist eine produktspezifische Eigenschaft aller matten Wandfarben. Die Produktqualität und Funktionalität werden dadurch nicht beeinflusst.</p> <p>Abgetönte Produkte bitte innerhalb von 12 Monaten verarbeiten.</p> <p>Bitte beachten Sie unsere <b>ARL 800 – Arbeitsrichtlinie für das Arbeiten (inklusive Pflege und Wartung) mit ADLER Mix, Pur Mix und Color4You Dosiermaschinen.</b></p>
<p><b>Zusatzprodukte</b></p>	<p>Abbeizer Express (8313)          Aviva Fungisan (8308)          Aviva Schimmelex chlorfrei (8312)          Aviva Tiefengrund WV (4074)          Entfetter (7233)</p> <p>Bitte die jeweiligen technischen Merkblätter der Produkte beachten.</p>
<b>WEITERE HINWEISE</b>	
<p><b>Haltbarkeit/Lagerung</b></p> <p> </p>	<p>Mindestens 2 Jahr(e) in original verschlossenen Gebinden.</p> <p>Vor Feuchtigkeit, direkter Sonneneinstrahlung, Frost und hohen Temperaturen (über 30 °C) geschützt lagern.</p>
<p><b>Technische Daten</b></p>	<p>VOC-Gehalt: EU-Grenzwert für Aviva Ultra-Color SD (Kat A/a): 30 g/l. Aviva Ultra-Color SD enthält &lt; 1 g/l VOC.</p>
<p><b>GISCODE</b></p>	<p>BSW20</p>
<p><b>Deklaration der Inhaltstoffe gemäß VdL-RL 01</b></p>	<p>Styrol-Acrylatdispersion / Anorganische Weiß- und Buntpigmente / Mineralische Füllstoffe / Wasser / Rheologie-Additive / Topfkonservierungsmittel</p> <p>Enthält Bronopol, 1,2-Benzisothiazol-3(2H)-on, Reaktionsmasse aus 5-Chlor-2-methyl-2H-isothiazol-3-on und 2-Methyl-2H-isothiazol-3-on (3:1).</p> <p>Kann allergische Reaktionen hervorrufen.</p> <p><b>Information für Allergiker unter Telefon-Nr. +43 5242 6922-713.</b></p>
<p><b>Sicherheitstechnische Angaben</b></p> <p></p>	<p>Auch bei der Verarbeitung schadstoffarmer Produkte sind die üblichen Schutzmaßnahmen einzuhalten.</p> <p>Das Einatmen von Lackaerosolen bei Spritzapplikation muss generell vermieden werden. Dies ist durch die fachgerechte Anwendung einer Atemschutzmaske (Kombinationsfilter A2/P2) gewährleistet.</p> <p>Bei Spritzgefahr Schutzbrille tragen. Bei Berührung mit den Augen sofort mit Wasser ausspülen.</p>

Während der Verarbeitung und Trocknung für gute Belüftung sorgen.

Bei der Arbeit nicht essen, trinken, rauchen.

Nicht in die Kanalisation, Gewässer oder ins Erdreich gelangen lassen.

Nur restentleertes Gebinde zum Recycling geben, flüssige Materialreste können als Abfälle von Farben auf Wasserbasis, eingetrocknete Materialreste als ausgehärtete Farben oder als Hausmüll entsorgt werden.

Nähere Informationen zum Thema Sicherheit bei Transport, Lagerung und Umgang sowie zur Entsorgung finden Sie im dazugehörigen Sicherheitsdatenblatt. Die aktuelle Version kann unter [www.adler-lacke.com](http://www.adler-lacke.com) abgerufen werden.

---