

Pullex Aqua-Terra

5347

Wasserbasiertes, ökologisches Holzöl auf Basis nachwachsender Rohstoffe für DIY und Gewerbe

PRODUKTBESCHREIBUNG

Allgemeines

Ökologisches Holzöl auf Basis ausgewählter nachwachsender Rohstoffe für den Innen- und Außenbereich. Mit dem Produkt lassen sich natürliche, matte Oberflächen mit angenehmer Haptik erzeugen, welche sich durch sehr guten Wasserschutz und lange Haltbarkeit auszeichnen. Das leicht zu verarbeitende Produkt ist ohne den Zusatz von Lösemitteln und Weichmachern formuliert.

Besondere Eigenschaften und Prüfnormen



- Enthält keine Wirkstoffe von chemischen Holz- und Filmschutzmitteln.
- **ADLER green-Label Produkt**
geprüft nach 3 Kategorien: Umwelt, Gesundheit & Sicherheit sowie Lebensdauer. Bitte beachten Sie auch das Nachhaltigkeitsdatenblatt.
- **ÖNORM EN 71-3**
Durch externes Prüfzertifikat bestätigt.
Sicherheit von Spielzeug, Migration bestimmter Elemente (Schwermetallfreiheit).
- **DIN 53160-1 und DIN 53160-2**
Schweiß- und Speichelechtheit
- **Eingetragen in baubook**
Kriterien von "Baubook Ökologisch ausschreiben" erfüllt
- **Cradle to Cradle Certified® Silver**
Cradle to Cradle Certified® ist der globale Standard für Produkte, die sicher, umweltfreundlich und verantwortungsvoll hergestellt sind.
- **Französische Verordnung DEVL1104875A**
Durch externes Prüfzertifikat bestätigt.
Kennzeichnung von Baubeschichtungsprodukten auf ihre Emissionen von flüchtigen Schadstoffen: A+

Anwendungsgebiete



Nicht maßhaltige und begrenzt maßhaltige Holzbauteile im Außenbereich, wie z.B. Holzhäuser, Holzverkleidungen, Vordächer, Profiltreter, Fensterläden, Balkone, Tore.

Holzbauteile im Innenbereich aus Nadelholz, wie zum Beispiel Wand- und Deckenelemente.

Ideal geeignet für Bienenhäuser.

Für Terrassenböden und Stege empfehlen wir Pullex Bodenöl (4402).

VERARBEITUNG

Verarbeitungshinweise



- Bitte Produkt vor Gebrauch aufrühren.
- Eine Produkt-, Objekt- und Raumtemperatur von mindestens +10 °C ist erforderlich.
- Die optimalen Verarbeitungsbedingungen liegen zwischen 15 - 25 °C bei einer rel. Luftfeuchtigkeit von 40 - 80 %.
- Nicht bei starker Sonneneinstrahlung, Regen, extrem hoher Luftfeuchtigkeit, starkem Wind oder drohendem Frost verarbeiten.
- Bei neuen Holzbauteilen empfehlen wir eine allseitige Beschichtung.
- Eine frühzeitige Wasserbelastung durch Regen oder Tau ist unbedingt zu vermeiden!
- Harzfluss kann anstrichtechnisch nicht vermieden werden.
- Das Auswaschen von wasserlöslichen Holzinhaltstoffen, speziell bei Schlagregen, kann durch eine allseitige Beschichtung und einem zusätzlichen Anstrich der Hirnholzflächen minimiert werden.
- Auf Lärchenholz und inhaltsstoffreichen Hölzern können Putzreste (hohe Alkalität) oder Eisenstaub (Rostbildung) zu schwarzen Verfärbungen führen.
- Durch Anlegen von Probeflächen sind der Farbton und die Verträglichkeit sowie Haftung mit dem Untergrund zu prüfen.
- Glatte, gehobelte Holzoberflächen sind weniger saugfähig und bei Bedarf mit einem dritten Anstrich zu versehen.
- Jegliche Veränderung des Verarbeitungsablaufes, der Umweltbedingungen, die Nichtbeachtung von Hinweisen oder die Verwendung nicht angeführter Produkte können das Ergebnis ungünstig beeinflussen. Abweichungen führen zu Film- und Haftungsstörungen sowie zu Beeinträchtigungen hinsichtlich Bewitterungs- und Farbtonstabilität.
- Bitte beachten Sie unsere **ARL 500 – Arbeitsrichtlinie für die Beschichtung von nicht maßhaltigen und begrenzt maßhaltigen Bauteilen – Allgemeiner Teil.**

Auftragstechnik



	Streichen
Auftragsmenge pro Auftrag (ml/m²)	80 - 100

Das Produkt ist anwendungsfertig eingestellt.

Auf sägerauem Holz ist zusätzlich mit ca. 40 % Materialverbrauch zu rechnen.

Form und Oberflächenbeschaffenheit des Werkstücks sowie Applikationsart beeinflussen den tatsächlichen Verbrauch. Exakte Verbrauchswerte sind nur durch eine vorherige Probebeschichtung zu ermitteln.

Trockenzeiten

(bei 23°C und 50% r.F.)



Überstreichbar	ca. 6 Stunde(n)
----------------	-----------------

Bei den genannten Zahlen handelt es sich um Richtwerte. Die Trocknung ist abhängig von Untergrund, Schichtdicke, Temperatur, Luftaustausch und relativer Luftfeuchte.

Niedrige Temperaturen und/oder hohe Luftfeuchtigkeit können die Trockenzeit verlängern.

Direkte Sonneneinstrahlung vermeiden!

Reinigung der Arbeitsgeräte




Sofort nach Gebrauch mit Wasser reinigen.

Für die Entfernung von angetrockneten Produktresten empfehlen wir Abbeizer Express (8313).

UNTERGRUND

Untergrundart	Nadelhölzer
Untergrundbeschaffenheit	<p>Der Untergrund muss trocken, sauber, tragfähig, frei von trennenden Substanzen wie Fett, Wachs, Silikon, Harz etc. und frei von Holzstaub sein, sowie auf Eignung zur Beschichtung geprüft werden.</p> <p>Bitte beachten Sie die weiterführenden Dokumente:</p> <ul style="list-style-type: none"> • ÖNORM B 2230-1 • DIN 18363 • BFS-Merkblatt Nr. 18 <p>Voraussetzung für eine lange Haltbarkeit der Beschichtung ist die Beachtung der Grundsätze des konstruktiven Holzschutzes.</p>
Holzfeuchte	15 % ± 2 %
Untergrundvorbereitung	<p>Holz, Holzwerkstoff Innen</p> <p>Scharfe Kanten brechen, austretende Holzinhaltstoffe wie z. B. Harze und Harzgallen entfernen.</p> <p>Holz, Holzwerkstoff Außen</p> <p>Für eine optimale Haltbarkeit empfehlen wir glatte Holzoberflächen mit Körnung 80 - 120 in Faserrichtung zu schleifen, gründlich zu reinigen und austretende Holzinhaltstoffe wie z. B. Harze und Harzgallen zu entfernen. Scharfe Kanten sind zu runden.</p> <p>Harzreiche Hölzer mit trocknungsverzögernden Inhaltsstoffen mit Nitro-Verdünner 8017 (8017) reinigen.</p> <p>Algen, Grünbelag oder Schimmelbefall im Außenbereich mit Aviva Fungisan (8308) behandeln.</p>

BESCHICHTUNGS-AUFBAU




Imprägnierung	<p>Bei Bedarf im Außenbereich zum Schutz vor Bläue, Pilz- und Insektenbefall 1x mit Pullex Aqua-IG (5357) imprägnieren (gilt für Hölzer der Dauerhaftigkeitsklasse 3 – 5 nach EN 350).</p> <p>Holzschutzmittel vorsichtig verwenden. Vor Gebrauch stets Etikett und die jeweiligen technischen Merkblätter der Produkte beachten.</p> <p>Bitte beachten Sie unsere ARL 056 – Arbeitsrichtlinie zur Verwendung von Holzschutzmitteln.</p>
Grundbeschichtung	<p>1 x Pullex Aqua-Terra (5347)</p> <p>Zwischentrocknung: ca. 6 Stunde(n)</p>
Zwischenschliff	<p>Bei Bedarf: Leichter Glättschliff Körnung 220 – 280</p> <p>Schleifstaub entfernen.</p>
	
Schlussbeschichtung	<p>1 x Pullex Aqua-Terra (5347)</p>

INSTANDHALTUNG

Wartung	<p>Die Haltbarkeit von Außenbauteilen aus Holz hängt von vielen Faktoren ab: Diese sind insbesondere die Art der Bewitterung, konstruktiver Schutz, mechanische Belastung und die Wahl des verarbeiteten Farbtones; für eine</p>
----------------	--

lange Haltbarkeit sind eine regelmäßige Kontrolle, Wartung und gegebenenfalls Instandsetzungsmaßnahmen erforderlich.

Bei Bedarf die noch intakten Flächen von Staub und Schmutz befreien und 1 – 2 x mit Pullex Aqua-Terra (5347) in helleren Farbtönen streichen.

Instandsetzung	Bitte beachten Sie unsere ARL 504 - Arbeitsrichtlinie für die Beschichtung von nicht maßhaltigen und begrenzt maßhaltigen Bauteilen – Instandhaltung und Instandsetzung.
BESTELHINWEISE	
Gebindegrößen	0,75 l, 2,5 l
Farbtöne/Glanzgrade	<p>Basislack(e): Pullex Aqua-Terra Basis W30 (5347000030)</p> <p>Farbtöne sind über das ADLER Farbmischsystem Color4you mischbar.</p> <p>Der Endfarbton ergibt sich grundsätzlich aus der Eigenfarbe des Holzes, der Auftragsmenge, dem Farbton der Imprägnierung/Grundierung und dem Farbton der Beschichtung.</p> <p>Es empfiehlt sich, zur Beurteilung des Endfarbtons, mit dem gewählten Anstrichaufbau ein Farbmuster auf Originaluntergrund anzufertigen.</p> <p>Um Farbtongleichheit zu gewährleisten, nur Material mit gleicher Chargennummer an einer Fläche verarbeiten.</p> <p>Für eine gute Witterungsbeständigkeit dürfen ausschließlich pigmentierte Farbtöne eingesetzt werden.</p> <p>Die beste Witterungsbeständigkeit weisen mittlere Farbtöne auf; zu helle oder dunkle Farbtöne sollten bei extremer Bewitterung vermieden werden.</p> <p>Abgetönte Produkte bitte innerhalb von 12 Monaten verarbeiten.</p> <p>Bitte beachten Sie unsere ARL 800 – Arbeitsrichtlinie für das Arbeiten (inklusive Pflege und Wartung) mit ADLER Mix, Pur Mix und Color4You Dosiermaschinen.</p>
Color4You 	
Zusatzprodukte	<p>Abbeizer Express (8313) Aqua-Cleaner (8004) Aviva Fungisan (8308) Nitro-Verdünner 8017 (8017) Pullex Aqua-IG (5357) Pullex Bodenöl (4402)</p> <p>Bitte die jeweiligen technischen Merkblätter der Produkte beachten.</p>
WEITERE HINWEISE	
Haltbarkeit/Lagerung	<p>Mindestens 3 Jahr(e) in original verschlossenen Gebinden.</p> <p>Vor Feuchtigkeit, direkter Sonneneinstrahlung, Frost und hohen Temperaturen (über 30 °C) geschützt lagern.</p> <p>Angebrochene Gebinde gut verschließen und Inhalt möglichst rasch verbrauchen.</p>
 	
Technische Daten	VOC-Gehalt der anwendungsfertigen Mischung: EU-Grenzwert für Pullex Aqua-Terra (Kat A/e): 130 g/l. Pullex Aqua-Terra enthält maximal 20 g/l VOC.
GISCODE	Ö20
Deklaration der Inhaltstoffe gemäß VdL-RL 01	Alkydharze / Wasser / Anorganische Weiß- und Buntpigmente / Organische Pigmente / Netzmittel / Oberflächenadditiv / Rheologie-Additive / Grenzflächenadditive / Topfkonservierungsmittel

Enthält 2-Methyl-2H-isothiazol-3-on (MIT), 1,2-Benzisothiazol-3(2H)-on, Reaktionsmasse aus 5-Chlor-2-methyl-2H-isothiazol-3-on und 2-Methyl-2H-isothiazol-3-on (3:1). Kann allergische Reaktionen hervorrufen.

Information für Allergiker unter Telefon-Nr. +43 5242 6922-713.

Sicherheitstechnische Angaben



Bei Schleifarbeiten mindestens Staubfilter P2 als persönliche Schutzausrüstung zum Schutz vor Schleif- und Holzstaub verwenden.

Nähere Informationen zum Thema Sicherheit bei Transport, Lagerung und Umgang sowie zur Entsorgung finden Sie im dazugehörigen Sicherheitsdatenblatt. Die aktuelle Version kann unter **www.adler-lacke.com** abgerufen werden.
